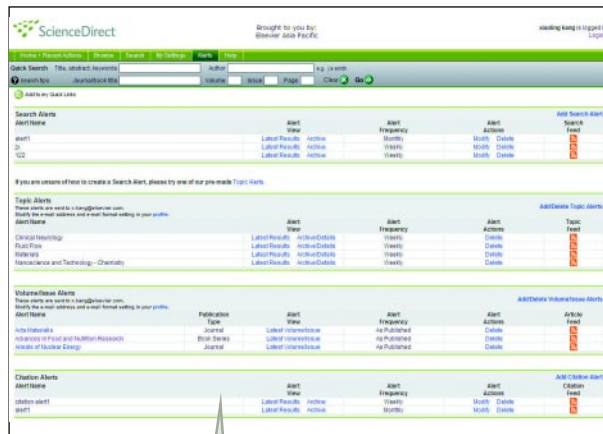


如何管理我的个人信息?

进入 My Settings, 可以对个性化信息进行编辑和修改。

- 管理 Email 提示设置
- 更改个人注册信息
- 更改登录密码
- 查看期刊内容报告



E-mail 提示管理, 您可以设置的 E-mail 提示包括:

- 检索提示: 检索有了新的结果
- 主题提示: 关注的主题有了新的文章发表
- 期刊提示: 关注的期刊出版了新的一期
- 引文提示: 关注的文章被新的文章所引用



- ◆ 24 个学科领域, 800 多万篇全文
- ◆ 全世界 25% 的科学、技术和医学(STM)论文
- ◆ 集成期刊与图书资源
- ◆ 个性化主页链接
- ◆ 及时追踪最新研究进展
- ◆ 强大智能的 FAST 检索引擎

现在访问 www.sciencedirect.com

与全球数以百万计的研究人员一起共享检索带来的乐趣!

- 农业和生物学
- 环境科学
- 艺术和人文科学
- 免疫学和微生物学
- 生物化学、遗传学和分子生物学
- 材料科学
- 商业、管理和会计学
- 数学
- 化学工程
- 医学和口腔学
- 化学
- 神经科学
- 计算机科学
- 护理与卫生保健
- 决策科学
- 药理学、毒理学和制药学
- 地球和行星学
- 物理学和天文学
- 经济学、计量经济学和金融学
- 心理学
- 能源和动力
- 社会科学
- 工程和技术
- 兽医学



励德爱思唯尔信息技术(北京)有限公司
爱思唯尔分部

china.elsevier.com
cninfo@elsevier.com

www.sciencedirect.com



ScienceDirect
快速参考指南



2007 年 8 月

ScienceDirect 中包含哪些内容?

ScienceDirect 收录了超过全世界 25% 的科学、技术和医学 (STM) 方面的文章 800 余万篇,覆盖 24 个学科领域。同时,您还可以通过该平台访问爱思唯尔图书资源,包括丛书、手册、参考工具书以及电子书。

快速检索

快速检索框出现在 ScienceDirect 的任何一界面,方便您随时进行检索。

在线注册/登录

登录后您可以使用多种个性化工具,勾选“Remember Me”,每次访问时将自动登录。



注册/登录界面包含用户名、密码输入框,以及“Remember me on this computer”复选框。

期刊浏览

系统会自动记录您最近的 100 次操作,包括您进行的检索、浏览的期刊和文章等。

快速链接

您可以根据需要添加和管理快速链接。

- Favorite Journals / Books 期刊/图书收藏夹
- Top-25 articles 全球下载量最高的 25 篇文章
- Quick Links 常用功能和网站的快速链接

注册登录后,您可以使用的个性化功能包括

- 操作历史
- 检索历史
- 期刊图书收藏
- 更改快速链接
- 检索保存...
- 期刊提示
- 检索提示
- 主题提示
- 引文提示

如何查找我感兴趣的期刊和图书?


ScienceDirect 是一个全学科全文数据库,点击“Browse”可以看到数据库中所有期刊和图书的列表,包括那些您所在机构没有订购的资源,您可以从“字顺”和“学科”两个角度查找您感兴趣的期刊和图书。

按“字顺”和“学科”查找期刊和图书。



浏览界面显示了按字母顺序排列的期刊和图书列表,并提供了多种筛选和排序选项。

- 您可以选择只浏览有全文获取权限的资源 (绿色图标)。
- 您可以同时浏览图书和期刊,或只浏览其中一种。
- 查看期刊在编文章 (Articles in Press),即已经被出版社接收,但尚未正式出版的文章。
- 将喜爱的期刊和图书放入收藏夹,以便在主页上直接访问。
- 对关注的期刊设置 RSS 提示或 Email 提示。



期刊内容页展示了期刊的详细信息,包括卷号、期号、出版日期以及文章列表。

期刊内容页

- 期刊阅读
- 下载全文
- 期刊收藏
- 期刊提示
- 在线投稿

如何检索与研究课题相关的文章?



高级检索界面提供了丰富的检索选项,包括限定检索范围、检索字段、检索历史等。

限定检索范围

所有资源 / 期刊 / 图书 / 参考工具书

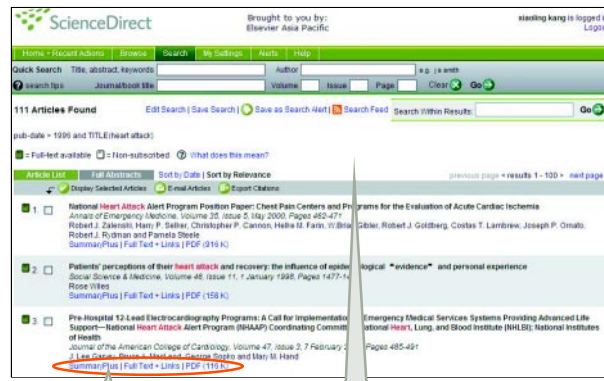
限定检索字段

新增的 Specific Author 更加准确地检索特定作者的文章

限定资源类型 / 学科领域 / 时间

检索历史

帮助您回顾之前进行的检索



检索结果列表显示了与检索主题相关的文章,包括文章标题、作者、出版日期和全文链接。

- 以三种格式查看文章,全文分为 Html 格式和 PDF 格式。
- 检索保存与检索提示
- 检索结果排序
- 发送文章与输出引文

在检索过程中,可以运用以下检索语言和检索技巧

- 选择与检索主题密切相关的词和专业术语
- 将描述检索主题的词想全,包括同义词及缩写形式
- 利用“ ” 可以进行专有词组检索,如 "heart attack"
- 利用 * 替代任意个字母,利用 ? 替代一个字母
- 如 transplant* 可以检索到 transplant, transplanted, transplanting...
- 用名词的单数形式可以检索出复数形式
- 当英式与美式拼写方式不同时,可使用任何一种进行检索